

## Generell drift og vedlikehold for dører, vinduer, fasader og glasstak.

### Rengjøring

Det er best å bruke vanlig vann og en svamp til rengjøringen. Du kan imidlertid benytte et nøytralt vaskemiddel.

### Tenk på dette

Ikke bruk alkalier! Både aluminiumprofiler og glass er ømfintlige for alkalier og bør derfor definitivt ikke utsettes for påvirkning fra slike. Hvis det f.eks. har kommet betongvann eller pussmørtel på anodiserte eller lakkerte aluminiumprofiler og/eller glass, er det viktig å vaske det bort umiddelbart med vanlig vann og en svamp eller fille.

Ikke bruk vaskemidler med slpende tilsetninger eller skrubber med for eksempel scotch-brite. Da er faren for mekanisk påvirkning og skader stor.

### Vedlikehold

Regelmessig kontroll og justering av produktene bør gjøres for å sikre god funksjon og lang levetid.

Bevegelige deler i beslag og glidere skal smøres lett, slik at de ikke blir trege eller setter seg fast. Sørg for at styreskinnene av aluminium er rene og satt inn med litt syrefri vaselin på utadslående og innadslående åpnings vinduer.

Kontroller at skruer til beslag er trukket til og at beslagene er riktig plassert.

For fasader, vinduer, dører og glasstak skal man kontrollere at dreneringshull ikke er tilstoppet, at glass og gummilistene slutter tett inntil i hjørnene, at åpningsselementene er riktig klosset og at dekklokk sitter fast.

### Galvanisk korrosjon

Materiale som kan forårsake galvanisk korrosjon på aluminiumprofiler, må ikke benyttes. Ved ettermontering av solskjerming, skilt osv. må man ikke benytte festemidler som kan forårsake galvanisk korrosjon.

For å bevare produktenes attraktive utseende bør rengjøring utføres regelmessig. Rene produkter gir et mer attraktivt utseende samt bedre bestandighet og funksjon.



**Kontroll av dører**

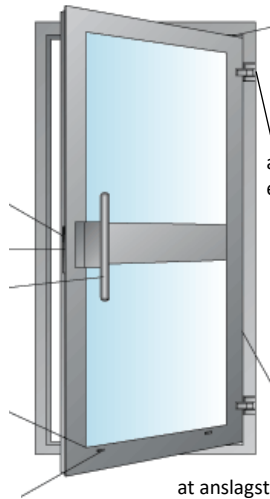
at døren kan lukkes og låses uten problemer

at låskasser er smurt og går lett

at beslag og lås er skrudd godt fast

at glasslister slutter tett inntil i hjørner

at drenering og ventilasjonshull ikke er tilstoppet



at eventuell dørlukker er riktig justert

at dørhengsler ikke er slitte og skadede.

at anslagstettinger, eventuelt børste tettinger er hele og rene

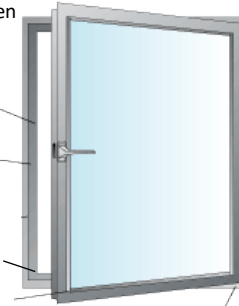
**Kontroll av vinduer**

at vinduet kan lukkes og låses uten problemer  
at beslag og låspunkter er skrudd fast

at glidebeslag er lett innsmurt

at det er glidekloss mellom karm og ramme

at gummlister slutter tett inntil i hjørnene

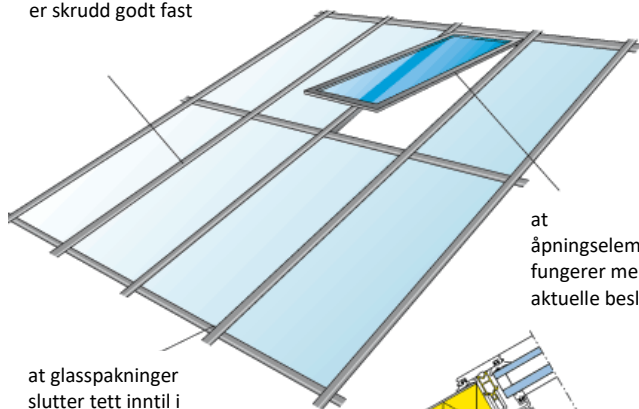


at midt tetting og anslags tetting er rene og hele

at karm understykket er rent og dreneringshull ikke er tilstoppet. Dette gjelder også drenering i underkant av åpningsrammen

**Kontroll av glasstak**

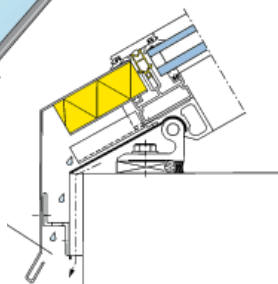
at klemlister/dekklokk er skrudd godt fast



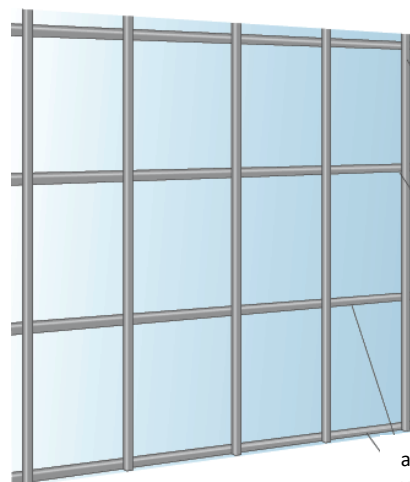
at åpningselement fungerer med aktuelle beslag

at glasspakninger slutter tett inntil i hjørner

at drenerings og ventilasjonshull ikke er tilstoppet



**Kontroll av glass fasader**



at dekklokk sitter godt fast i klemlist

at glasspakninger slutter tett inntil i hjørner

at drenerings og ventilasjonshull ikke er tilstoppet

System leverandører:

